

Clinica Villa Anna



Web Report

Panoramica dati traffico

Visualizzazioni di pagina

28.026

% del totale: 100,00% (28.026)



Sessioni uniche

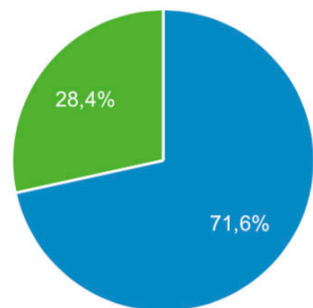
10.753

% del totale: 100,00% (10.753)



Nuovi visitatori VS Visitatori di ritorno

■ New Visitor ■ Returning Visitor

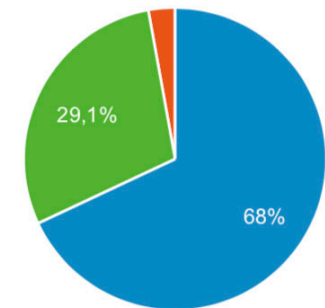


Pagine più visualizzate

Pagina	Visualizzazioni di pagina
/	6.082
/index.php/prenotazioni/	4.347
/index.php/personale-medico/	1.976
/index.php/contatti/	1.875
/index.php/ambulatori/ortopedia/	993
/index.php/ambulatori/	945
/index.php/diagnostica/diagnostica-per-immagini/	816
/index.php/ambulatori/oculistica/	762
/index.php/diagnostica/diagnostica-endoscopica/	762
/index.php/ambulatori/chirurgia-generale/	728

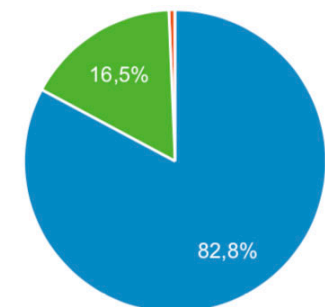
Categoria di dispositivo

■ mobile ■ desktop ■ tablet



Fonti di traffico

■ Organic Search ■ Direct
■ Referral ■ Social



* I dati potrebbero essere inesatti, poiché includono anche il traffico interno necessario alle modifiche effettuate al sito.



